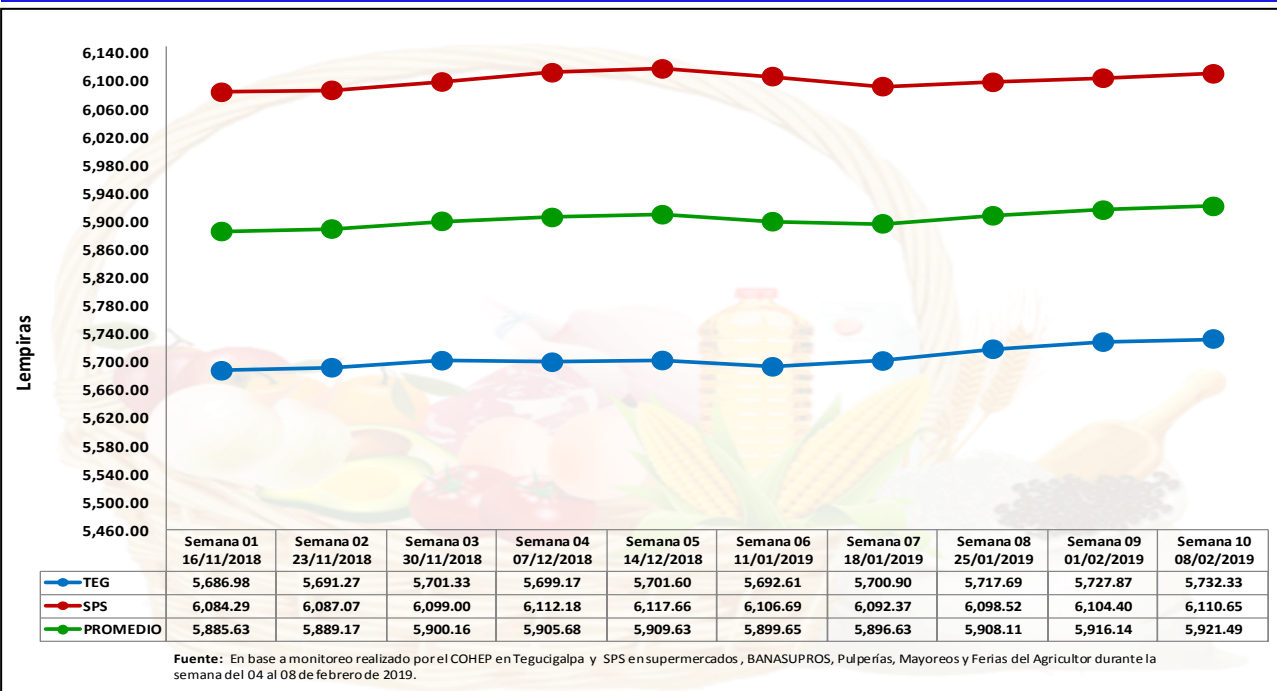




LA GERENCIA DE POLÍTICA ECONOMICA DEL COHEP como centro de pensamiento estratégico del sector privado, tiene a bien presentar a consideración de las gremiales empresariales el Boletín **Monitoreo Canasta Básica de Alimentos**, que se realiza con una publicación semanal, con información recopilada cada semana sobre precios de los principales productos de la Canasta Básica de Alimentos en las ciudades de Tegucigalpa y San Pedro Sula.

COSTO PROMEDIO DE CANASTA BASICA EN TEG. Y S.P.S. DURANTE LAS ULTIMAS 10 SEMANAS



Por segunda semana de forma continua se registra un aumento del costo promedio de la CBA en Tegucigalpa y SPS, en esta oportunidad de **L. 5.35 (0.09%)**, al alcanzar en la presente semana (4-8 de febrero de 2019) **L. 5,921.49**, con respecto al costo de la semana anterior (28 de enero al 01 de febrero de 2019) de L. 5,916.14.

Tegucigalpa

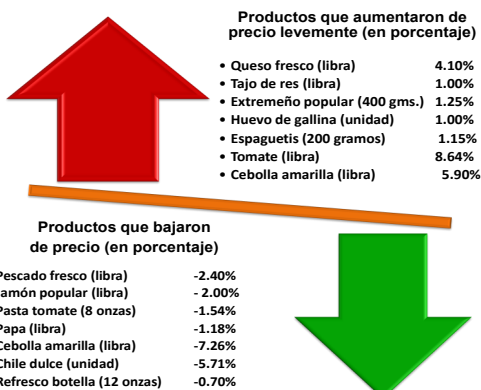
Tegucigalpa registró un aumento en el mismo período de **L. 4.46 (0.08%)**, al alcanzar **L. 5,732.33** con respecto al de la semana del 28 de enero al 01 de febrero de 2019 que se situó en L. 5,727.87.

San Pedro Sula

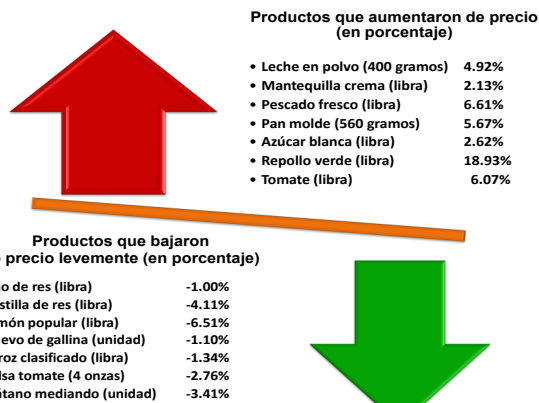
En consonancia, San Pedro Sula refleja un incremento en el mismo período de **L. 6.25 (0.10%)**, al alcanzar **L. 6,010.65** con relación al de la semana del 28 de enero al 01 de febrero de 2019 que fue de L. 6,104.40.

PRINCIPALES PRODUCTOS QUE AUMENTARON Y DISMINUYERON DE PRECIO

Tegucigalpa



San Pedro Sula



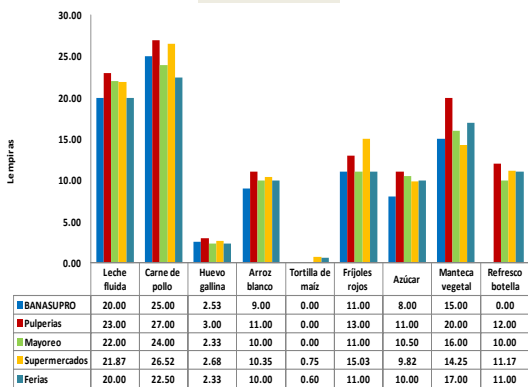
Fuente: Elaboración propia en base a información obtenida en monitoreo semanal de precios de la CBA en Tegucigalpa y San Pedro Sula.



PRECIOS PROMEDIOS DE LOS NUEVE PRODUCTOS DE MAYOR PESO EN LA CANASTA BÁSICA DE ALIMENTOS EN TEGUCIGALPA Y SAN PEDRO SULA DURANTE LAS ÚLTIMAS 10 SEMANAS

PRECIOS POR CENTRO DE VENTA

TEGUCIGALPA

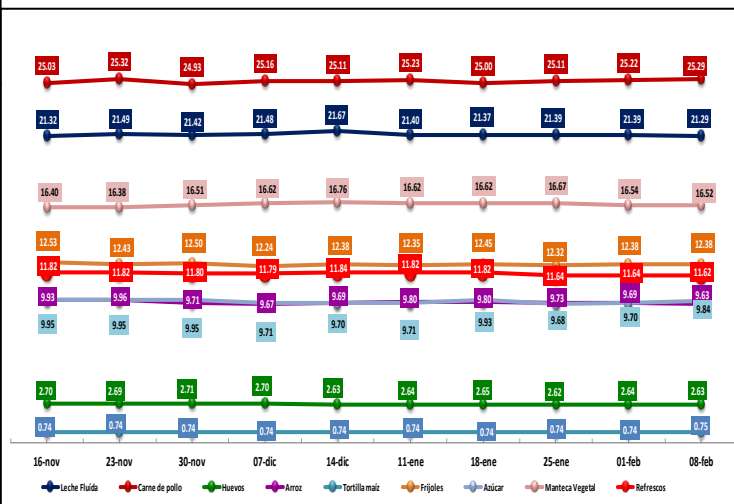
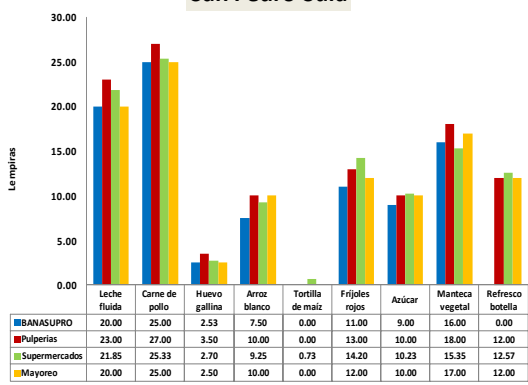


El costo promedio diario de los 9 productos de mayor peso de la CBA en Tegucigalpa y San Pedro Sula, durante la semana actual (04 al 08 de febrero de 2019), se mantuvo en **L. 109.94** con respecto al de la semana anterior (28 de enero al 01 de febrero de 2019).

En este contexto, de los productos indicados, dos registraron aumentos leves, entre los cuales están la libra de azúcar blanca en L. 0.14 (1.39%), comportamiento que su vez se compensa con la disminución mínima de cinco productos, tales como la libra de carne de pollo en L. 0.09 (-0.44%) y la libra de arroz blanco en L.0.06 (-0.62%). Entre tanto, mantuvieron su precio la libra de frijol rojo en L. 12.38 y la tortilla de maíz en L. 0.74 la unidad.

En los gráficos de barra mostrados en la columna de la izquierda, se reflejan los precios de los principales 9 productos de la CBA por centro de venta en Tegucigalpa y San Pedro Sula.

San Pedro Sula



Precios de los Principales Combustibles en Tegucigalpa en las últimas 10 semanas



El precio de los principales combustibles aplicables para Tegucigalpa, durante la semana del 04 al 10 de febrero de 2019, mostro por segunda semana consecutiva leves aumentos:

A continuación se describen las variaciones:

- Gasolina Súper:** aumenta en L. 0.57 (0.65%), al subir de L. 86.36 a L. 87.93 el galón.
- Gasolina Regular:** aumenta su precio en L.0.53 (0.67%), al pasar de L. 78.80 a L.79.33 el galón.
- Diesel:** aumenta en L. 0.98 (1.27%) al pasar de L.77.33 a L. 78.31 el galón.
- Kerosene:** aumenta en L. 0.95 (1.51%), al pasar de L. 62.79 a L. 63.74 el galón en el mismo periodo.

Fuente: Comisión Administradora del Petróleo

La cotización del barril de petróleo crudo WTI en el mercado internacional del jueves 07 de febrero de 2019 cerró con un precio promedio de US\$ 52.64 como se aprecia en el grafico, que representa una leve disminución de US\$ 1.15 (-2.14%) el barril, con respecto al precio del jueves 01 de febrero del mismo año que se situó en US\$ 53.79.

PRONOSTICO ANUAL AL 07 DE FEBRERO DE 2019 US\$ 60.00/ Barril

