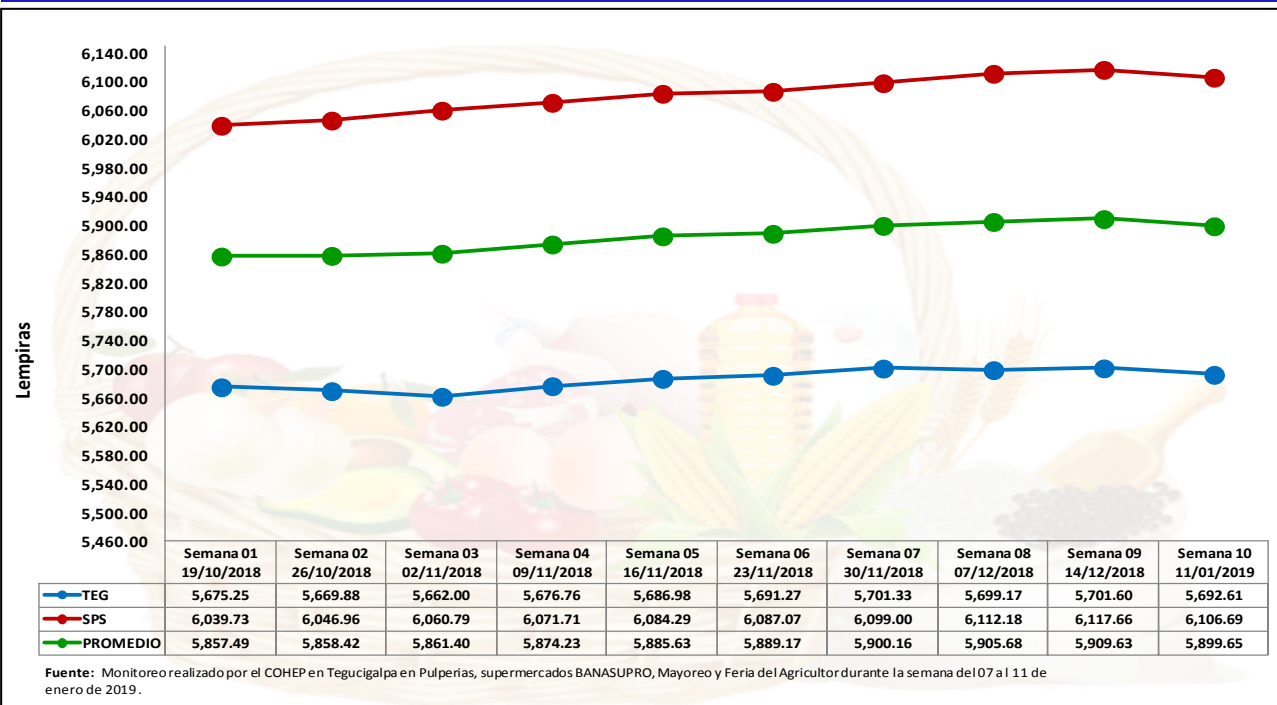




El CIES-COHEP como centro de pensamiento estratégico del sector privado, tiene a bien presentar a consideración de las gremiales empresariales el Boletín **Monitoreo Canasta Básica de Alimentos**, que se realiza con una publicación semanal, con información recopilada cada semana sobre precios de los principales productos de la Canasta Básica de Alimentos en las ciudades de Tegucigalpa y San Pedro Sula.

**COSTO PROMEDIO DE CANASTA BASICA EN TEG. Y S.P.S. DURANTE LAS ULTIMAS 10 SEMANAS**



El costo promedio de la CBA en Tegucigalpa y San Pedro Sula durante la semana del 07 al 11 de enero de 2019 se redujo en **L. 9.98 (-0.17%)**, al alcanzar **L. 5,899.65**, con respecto al costo de la semana del 10 al 14 de diciembre de 2018, que se situó en L. 5,909.63.

<i><b>Tegucigalpa</b></i>	<i><b>San Pedro Sula</b></i>
Tegucigalpa también registró una reducción del costo en el mismo periodo de <b>L. 8.99 (-0.16%)</b> , al alcanzar <b>L. 5,692.61</b> con respecto al de la semana del 10-14 de diciembre de 2018 que se ubico en L. 5,701.60.	De igual forma, SPS reflejó una disminución, en este caso en este caso de <b>L. 10.97 (-0.18%)</b> , al alcanzar <b>L. 6,106.69</b> con relación al de la semana del 10 al 14 de diciembre de 2018 que fue de L. 6,117.66.

**PRINCIPALES PRODUCTOS QUE AUMENTARON Y DISMINUYERON DE PRECIO**

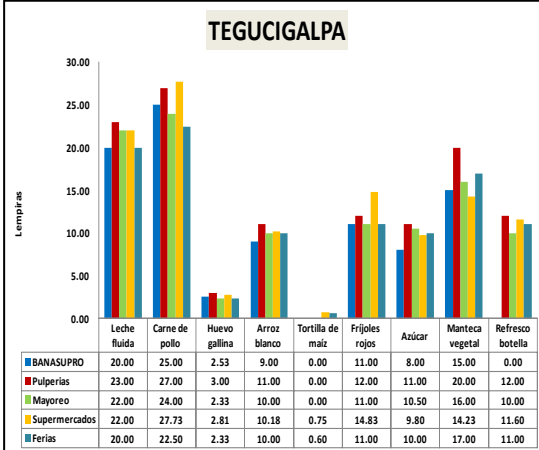
<i><b>Tegucigalpa</b></i>	<i><b>San Pedro Sula</b></i>
<p><b>Productos que aumentaron de precio levemente (en porcentaje)</b></p> <ul style="list-style-type: none"> <li>Mantequilla rala (libra) 1.01%</li> <li>Quesillo popular (libra) 5.64%</li> <li>Costilla de res (libra) 1.10%</li> <li>Costilla de cerdo (libra) 1.05%</li> <li>Carne de pollo (libra) 1.25%</li> <li>Huevo de gallina (unidad) 1.15%</li> </ul> <p><b>Productos que bajaron de precio (en porcentaje)</b></p> <ul style="list-style-type: none"> <li>Frijoles rojos (libra) -1.21%</li> <li>Pasta tomate (8 onzas) -1.27%</li> <li>Aceite vegetal (16 onzas) -1.46%</li> <li>Tomate (libra) -2.87%</li> <li>Cebolla amarilla (libra) -8.70%</li> <li>Papa (libra) -5.19%</li> <li>Naranja piña dulce (unid.) -2.57%</li> </ul>	<p><b>Productos que aumentaron de precio (en porcentaje)</b></p> <ul style="list-style-type: none"> <li>Costilla de res (libra) 2.44%</li> <li>Extremeño popular (libra) 1.78%</li> <li>Arroz clasificado (libra) 2.67%</li> <li>Aceite vegetal (1.5 litros) 2.55%</li> <li>Tomate (libra) 6.27%</li> <li>Banano maduro (unidad) 2.84%</li> <li>Plátano med. maduro (Unid) 1.71%</li> </ul> <p><b>Productos que bajaron de precio levemente (en porcentaje)</b></p> <ul style="list-style-type: none"> <li>Leche fluida (litro) -2.32%</li> <li>Queso fresco (libra) -1.51%</li> <li>Tajo de res (libra) -1.67%</li> <li>Harina maíz (libra) -2.67%</li> <li>Café en bolsa (libra) -4.56%</li> <li>Cebolla amarilla (libra) -9.09%</li> <li>Papa (libra) -5.45%</li> </ul>

Fuente: Elaboración propia en base a información obtenida en monitoreo semanal de precios de la CBA en Tegucigalpa y San Pedro Sula.



PRECIOS PROMEDIOS DE LOS NUEVE PRODUCTOS DE MAYOR PESO EN LA CANASTA BÁSICA DE ALIMENTOS EN TEGUCIGALPA Y SAN PEDRO SULA DURANTE LAS ÚLTIMAS 10 SEMANAS

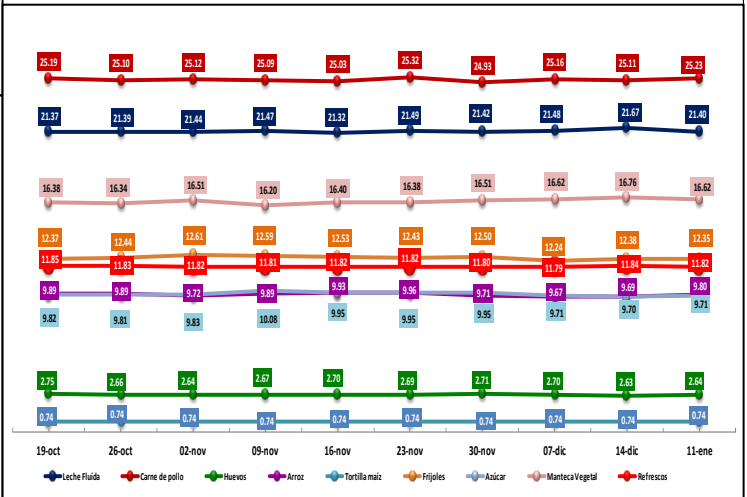
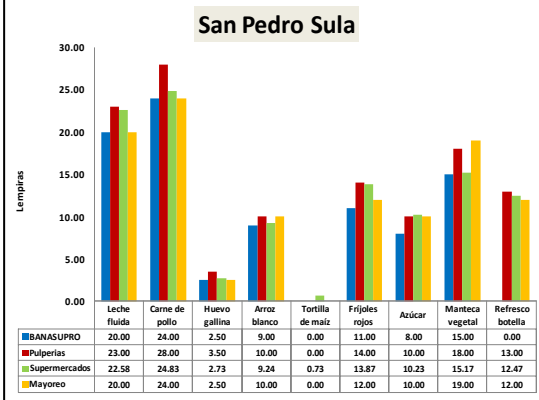
PRECIOS POR CENTRO DE VENTA



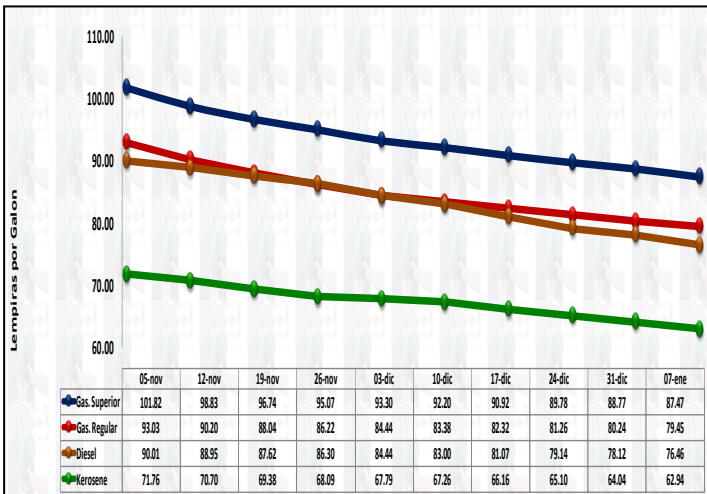
El costo promedio diario de los 9 productos de mayor peso de la CBA en Tegucigalpa y San Pedro Sula, durante la semana actual (07 al 11 de enero de 2019), prácticamente se mantuvo, al reducirse en apenas L. 0.19 (-0.17%), al alcanzar **L. 110.31** con respecto al de la semana del 10 al 14 de diciembre de 2018 que se situó en L. 110.50.

En consecuencia, de los productos en referencia, cuatro registraron aumentos no significativos, entre los cuales está la libra de arroz blanco en L. 0.11 (1.14%), comportamiento que su vez se compensa con la disminución de igual productos, entre los cuales destacan la libra de carne de pollo en L. 0.27 (-1.22%). Entre tanto, continua manteniendo su precio promedio la tortilla de maíz en L. 0.74 la unidad.

En los gráficos de barra mostrados en la columna de la izquierda, se reflejan los precios de los principales 9 productos de la CBA por centro de venta en Tegucigalpa y San Pedro Sula.



Precios de los Principales Combustibles en Tegucigalpa en las últimas 10 semanas



Por decima semana consecutiva se registran disminuciones de precios en el país en el caso de las gasolinas y la decima en el caso del diesel, misma que será efectiva durante la semana presente semana (07 al 13 de enero de 2019).

A continuación se describen las variaciones de dichos combustibles en Tegucigalpa con respecto a la semana anterior (31 de diciembre de 2018 al 06 de enero de 2019):

- Gasolina Súper:** disminuye en L. 1.30 (-1.46%), al caer de L. 88.77 a L. 87.47 el galón.
- Gasolina Regular:** disminuye en L. 0.79 (-0.98%), al bajar de 80.24 a L. 79.45 el galón.
- Diesel:** Disminuye en L. 1.66 (-2.12%) al bajar de L. 78.12 a L. 76.46 el galón.
- Kerosene:** Disminuye en L. 1.10 (-1.72%), al caer de L. 64.04 a L. 62.94 el galón en el mismo periodo.

Fuente: Comisión Administradora del Petróleo

La cotización del barril de petroleo crudo WTI en el mercado internacional del jueves 10 de enero de 2019 cerró con un precio promedio de US\$ 52.59 como se aprecia en el grafico, que representa un aumento de US\$ 5.50 (11.68 %) el barril, con respecto al precio del jueves 03 de enero del mismo año que se situó en US\$ 47.09.

**PRONOSTICO ANUAL AL 10 DE ENERO DE 2019 US\$ 60.00/ Barril**

