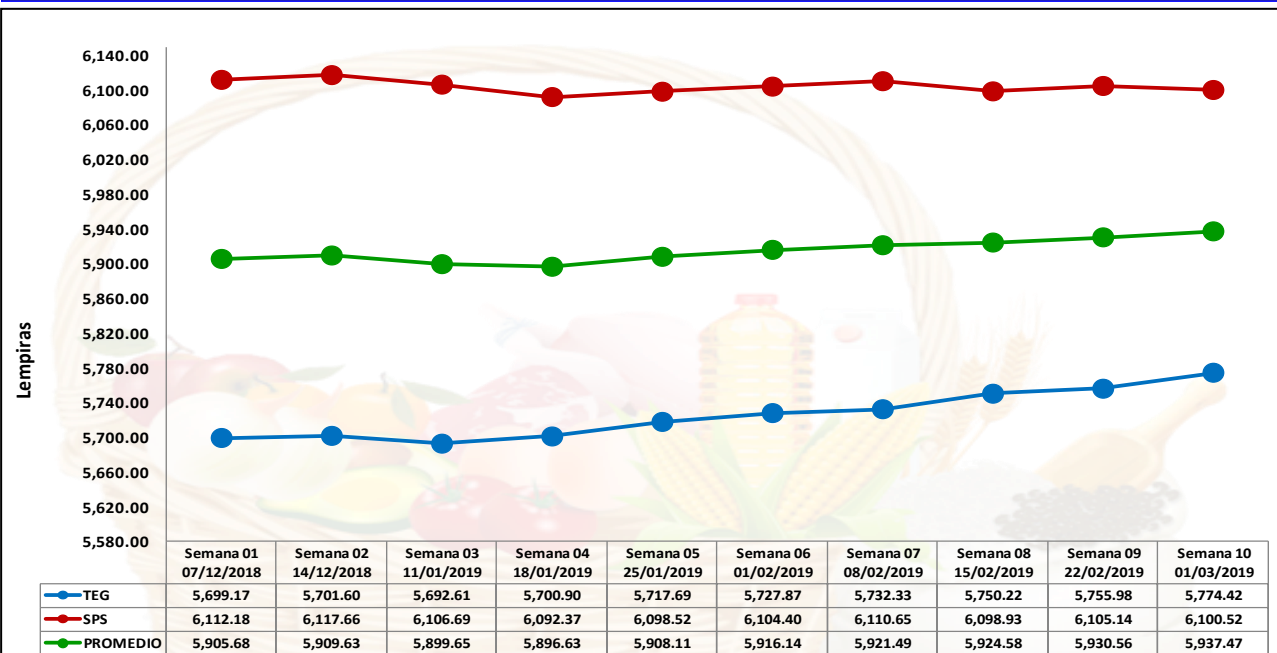




LA GERENCIA DE POLÍTICA ECONOMICA DEL COHEP como centro de pensamiento estratégico del sector privado, tiene a bien presentar a consideración de las gremiales empresariales el Boletín **Monitoreo Canasta Básica de Alimentos**, que se realiza con una publicación semanal, con información recopilada cada semana sobre precios de los principales productos de la Canasta Básica de Alimentos en las ciudades de Tegucigalpa y San Pedro Sula.

COSTO PROMEDIO DE CANASTA BASICA EN TEG. Y S.P.S. DURANTE LAS ULTIMAS 10 SEMANAS



Fuente: En base a monitoreo realizado por el COHEP en Tegucigalpa y SPS en supermercados, BANASUPROS, Pulperías, Mayoreos y Ferias del Agricultor durante la semana del 25 de febrero al 01 de marzo de 2019.

Durante la semana actual (25 de febrero al 01 de marzo de 2019), el costo promedio de la CBA en Tegucigalpa y SPS alcanzó L. **5,937.47**, que representa un aumento de L. **6.91 (0.12%)**, con relación al costo de la semana pasada (18 al 22 de febrero de 2019) que fue de L. 5,930.56.

Tegucigalpa

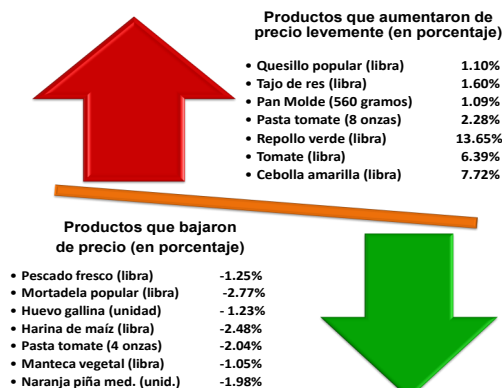
En el mismo período, el costo promedio de la CBA en Tegucigalpa ascendió a L. **5,774.42**, con un aumento L. **18.44 (0.32%)** con respecto al costo de la semana pasada (18-22 de febrero) que fue de L. 5,755.98.

San Pedro Sula

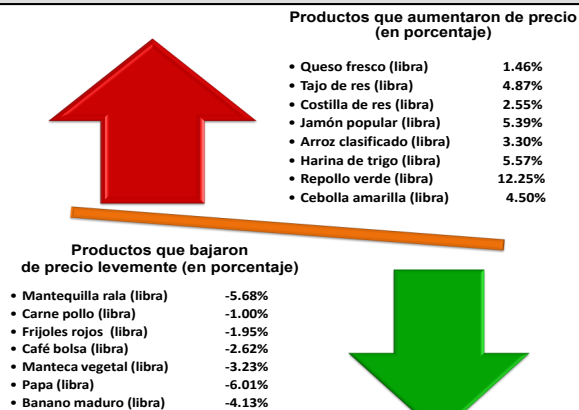
En contraste, SPS registra una reducción, aunque no significativa de L. **4.62 (-0.08%)**, al alcanzar L. **6,100.52** comparado con el costo de la semana anterior (18 al 22 de febrero de 2019) que fue de L. 6,105.14.

PRINCIPALES PRODUCTOS QUE AUMENTARON Y DISMINUYERON DE PRECIO

Tegucigalpa



San Pedro Sula

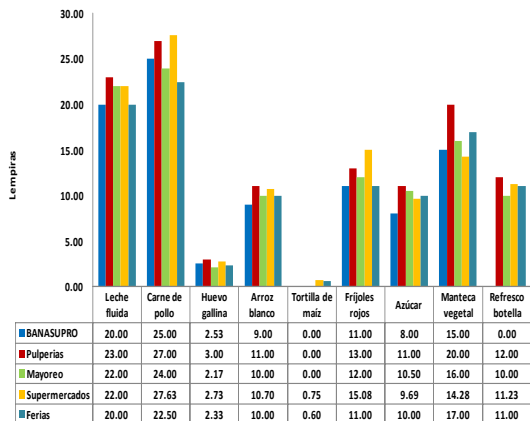


Fuente: Elaboración propia en base a información obtenida en monitoreo semanal de precios de la CBA en Tegucigalpa y San Pedro Sula.



PRECIOS PROMEDIOS DE LOS NUEVE PRODUCTOS DE MAYOR PESO EN LA CANASTA BÁSICA DE ALIMENTOS EN TEGUCIGALPA Y SAN PEDRO SULA DURANTE LAS ÚLTIMAS 10 SEMANAS

TEGUCIGALPA

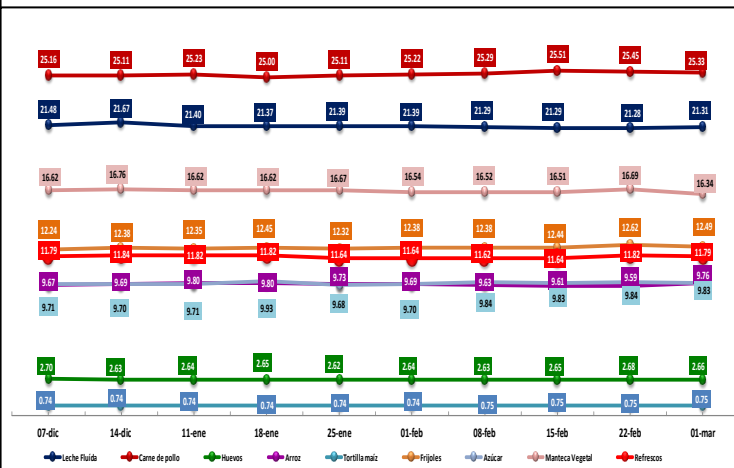
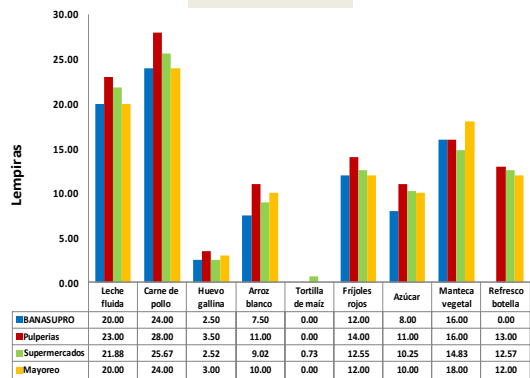


El costo promedio diario de los 9 productos de mayor peso de la CBA en Tegucigalpa y San Pedro Sula, medido durante la semana actual (25 de febrero al 01 de marzo de 2019), registra una mínima reducción de **L. 0.46 (-0.42%)**, al alcanzar **L. 110.24**, con respecto a la semana anterior (18 al 22 de febrero de 2019) que se situó en L. 110.70, interrumpiendo así su tendencia alcista (aunque no significativa) de las últimas cuatro semanas.

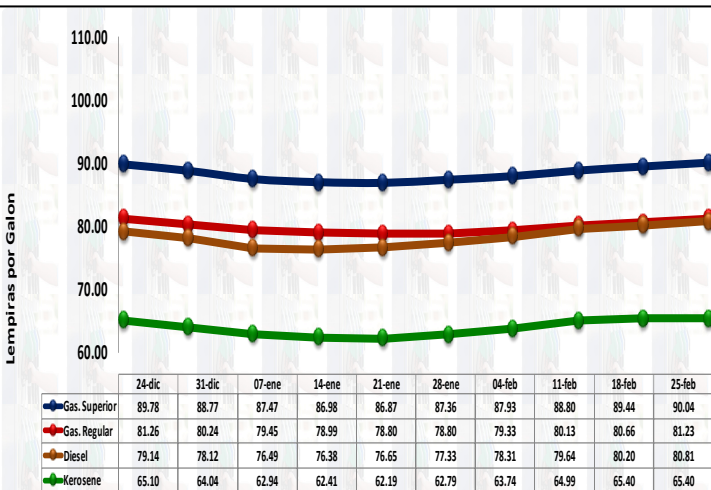
En consecuencia, de los productos en referencia, solamente dos registraron aumentos leves, entre los cuales están la libra de arroz blanco que subió en L. 0.18 (1.83%), comportamiento que a su vez se compensa con moderadas disminuciones en seis productos, tales como la libra de manteca vegetal en 0.35% (-2.13%) y la libra de frijoles rojos en L. 0.14 (-1.00%). Por su parte, continúa manteniendo su precio promedio la tortilla de maíz en L. 0.75 la unidad.

En los gráficos de barra mostrados en la columna de la izquierda, se reflejan los precios de los principales 9 productos de la CBA por centro de venta en Tegucigalpa y San Pedro Sula.

San Pedro Sula



Precios de los Principales Combustibles en Tegucigalpa en las últimas 10 semanas



El precio de los principales combustibles aplicables para Tegucigalpa, durante la semana actual (25 de febrero al 03 de marzo de 2019), igual que en todo el país, a excepción del kerosene registra su quinto aumento de forma consecutiva, de la siguiente forma:

- Gasolina Súper:** Incrementó en L. 0.60 (0.67%), al crecer de L. 89.44 a L. 90.04 el galón.
- Gasolina Regular:** aumentó en L.0.57 (0.71%), al pasar de L. 80.66 a L.81.23 el galón.
- Diesel:** aumentó en L. 0.61 (0.76%) al pasar de L.80.20 a L. 80.81 el galón.
- Kerosene:** Mantuvo su precio en L. 65.40.

Fuente: Comisión Administradora del Petróleo

La cotización del barril de petróleo crudo WTI en el mercado internacional del jueves 28 de febrero de 2019 cerró con un precio promedio de US\$ 57.22 como se aprecia en el grafico, que representa un aumento mínimo de US\$ 0.26 (0.46%) el barril, con respecto al precio del jueves 21 de febrero del mismo año que se situó en US\$ 56.96.

PRONOSTICO ANUAL AL 28 DE FEBRERO DE 2019 US\$ 65.00/ Barril

