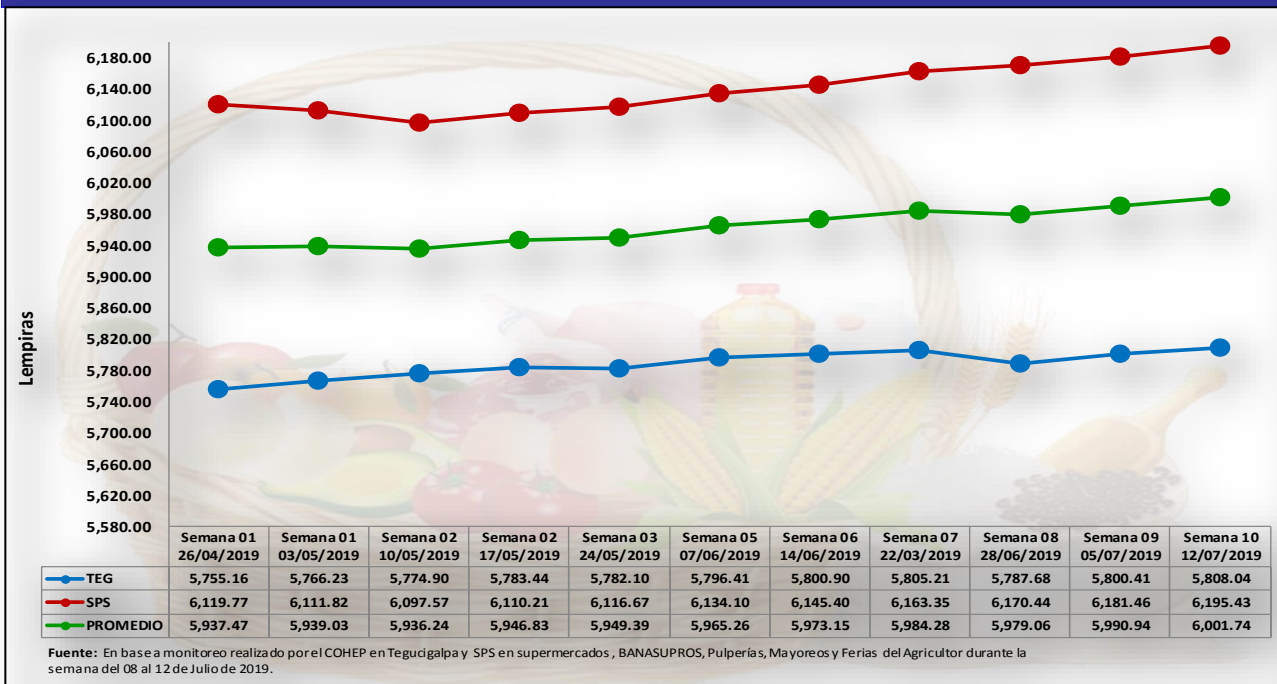




LA GERENCIA DE POLITICA ECONOMICA DEL COHEP como centro de pensamiento estratégico del sector privado, tiene a bien presentar a consideración de las gremiales empresariales el Boletín **Monitoreo Canasta Básica de Alimentos**, que se realiza con una publicación semanal, con información recopilada cada semana sobre precios de los principales productos de la Canasta Básica de Alimentos en las ciudades de Tegucigalpa y San Pedro Sula.

COSTO PROMEDIO DE CANASTA BASICA EN TEG. Y S.P.S. DURANTE LAS ULTIMAS 10 SEMANAS



Durante la semana actual (08 al 12 de Julio de 2019), el costo promedio de la CBA en Tegucigalpa y SPS presentó un aumento de L. 10.88 (0.18%) ubicándose en **L. 6,001.74**, con relación al costo de la semana del 01 al 05 de julio que se situó en L. 5,990.94.

Tegucigalpa


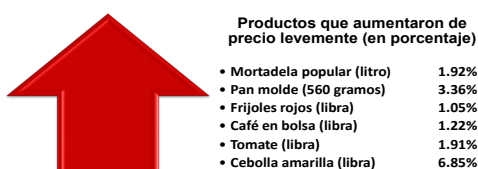
El costo en Tegucigalpa ascendió a **L. 5,808.04** que representó un aumento de **L. 7.63 (0.13%)**, con respecto a la semana del 01 al 05 de julio que se situó en L.5,800.04.

San Pedro Sula


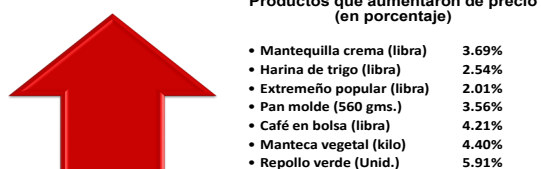
En consonancia, San Pedro Sula registra un aumento, en esta oportunidad de **L. 13.97 (0.23%)**, al alcanzar **L.6,195.43** con respecto al costo de la semana del 01 al 05 de julio que fue de L.6,181.46.

PRINCIPALES PRODUCTOS QUE AUMENTARON Y DISMINUYERON DE PRECIO

Tegucigalpa



San Pedro Sula

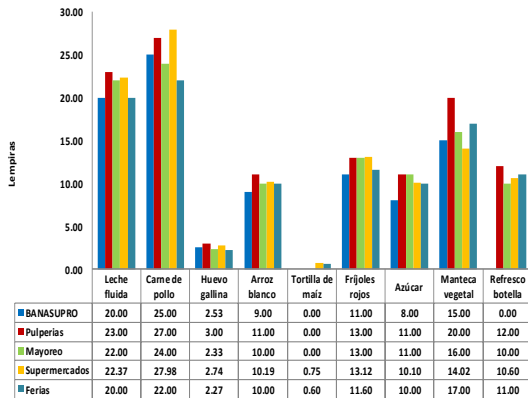


Fuente: Elaboración propia en base a información obtenida en monitoreo semanal de precios de la CBA en Tegucigalpa y San Pedro Sula.



PRECIOS PROMEDIOS DE LOS NUEVE PRODUCTOS DE MAYOR PESO EN LA CANASTA BÁSICA DE ALIMENTOS EN TEGUCIGALPA Y SAN PEDRO SULA DURANTE LAS ÚLTIMAS 10 SEMANAS

TEGUCIGALPA

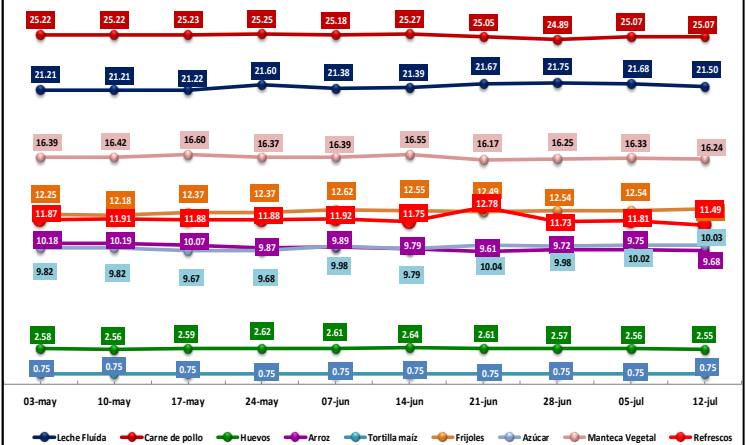
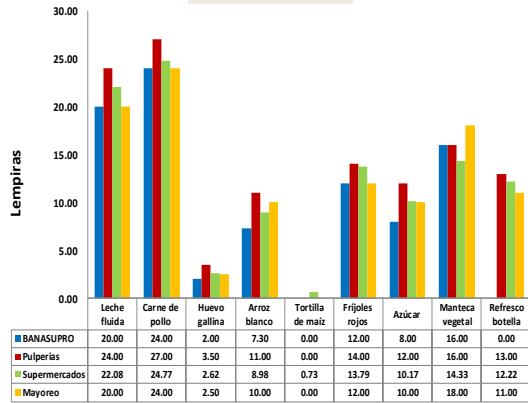


El costo promedio diario de los 9 productos de mayor peso de la CBA en Tegucigalpa y San Pedro Sula, medido durante la presente semana (08 al 12 de julio de 2019), prácticamente se mantuvo, al disminuir en apenas **L. 0.54 (-0.49%)**, al situarse en **L.109.95**, con relación al de la semana del 01 al 05 de julio de 2019 que se situó en L.110.49.

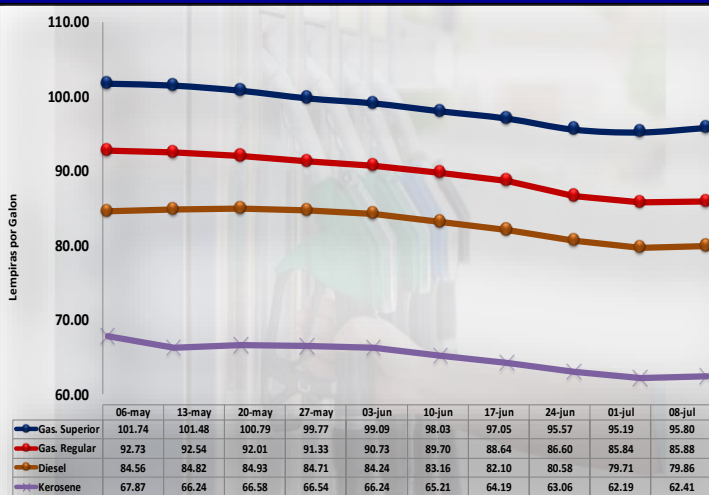
En este contexto, de los 9 productos en referencia, únicamente aumentó muy levemente la libra de frijoles rojos en L. 0.11 (0.84%), comportamiento que a su vez se compensa con la disminución de seis productos, entre los cuales destacan el refresco de botella de 12 onzas con L. 0.32 (-2.71%). Por su parte, mantuvo su precio promedio la libra de carne de pollo en L. 25.07 y la tortilla de maíz en L. 0.75.

En los gráficos de barra mostrados en la columna de la izquierda, se reflejan los precios de los principales 9 productos de la CBA por centro de venta en Tegucigalpa y San Pedro Sula.

San Pedro Sula



Precios de los Principales Combustibles en Tegucigalpa en las últimas 10 semanas



Luego de nueve rebajas consecutivas en el precio de los cuatro principales combustibles efectivos del 6-12 de mayo de 2019, a partir de la presente semana (8-14 de julio de 2019) se interrumpe este comportamiento a la baja, en estos carburantes en el país. En consecuencia, a continuación, se muestra dicho comportamiento en Tegucigalpa:

1. Gasolina Súper: aumentó en L. 0.61 (0.64%), al pasar de L. 95.19 a L. 95.80 el galón.
2. Gasolina Regular: sube en L. 0.04 (0.05%), al crecer de L. 85.84 a L. 85.88 el galón.
3. Diesel: aumentó en L. 0.15 (0.15%), al crecer de L. 79.71 a L. 79.86.
4. Kerosene: bajó en L. 0.87 (-1.38%), al caer de L.63.06 a L. 62.19.

Fuente: Comisión Administradora del Petróleo

La cotización del barril de petróleo crudo WTI en el mercado internacional del viernes 12 de julio de 2019 cerró con un precio promedio de US\$ 60.20 como se muestra en el gráfico, que representa una disminución de US\$ 2.86 (4.99%) el barril, con respecto al precio del jueves 04 de julio del mismo año que alcanzó US\$ 57.34.

PRONOSTICO ANUAL AL 12 DE JULIO DE 2019 US\$ 69.00/ Barril

