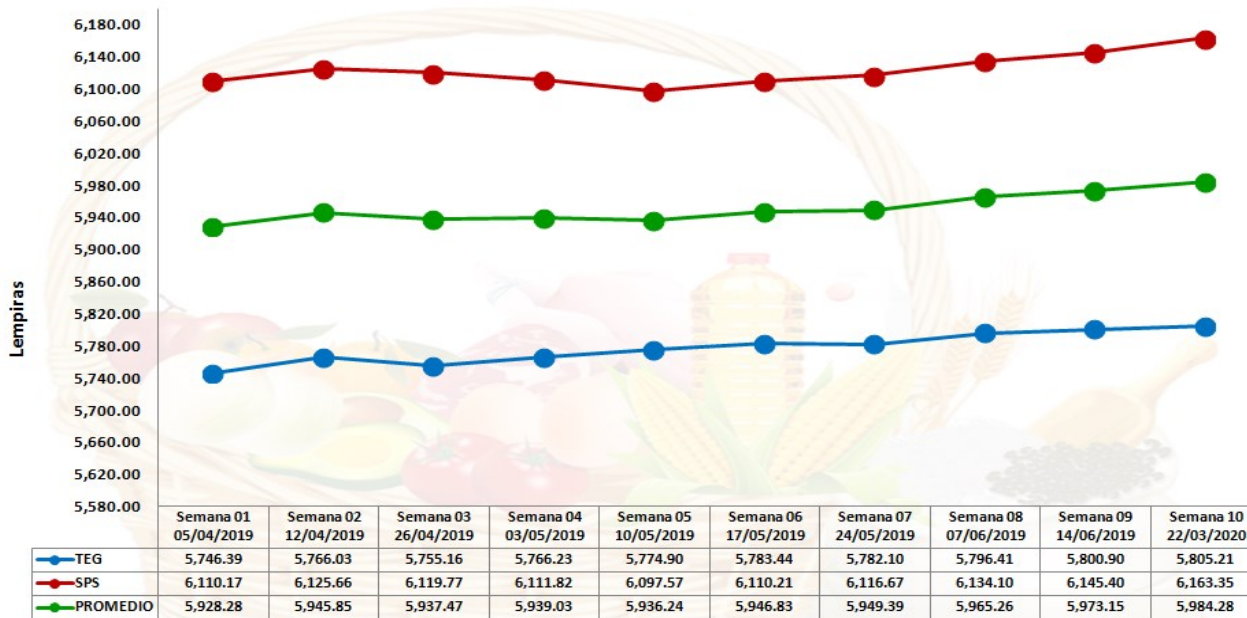




LA GERENCIA DE POLÍTICA ECONOMICA DEL COHEP como centro de pensamiento estratégico del sector privado, tiene a bien presentar a consideración de las gremiales empresariales el Boletín **Monitoreo Canasta Básica de Alimentos**, que se realiza con una publicación semanal, con información recopilada cada semana sobre precios de los principales productos de la Canasta Básica de Alimentos en las ciudades de Tegucigalpa y San Pedro Sula.

COSTO PROMEDIO DE CANASTA BASICA EN TEG. Y S.P.S. DURANTE LAS ULTIMAS 10 SEMANAS



Fuente: En base a monitoreo realizado por el COHEP en Tegucigalpa y SPS en supermercados, BANASUPROS, Pulperías, Mayores y Ferias del Agricultor durante la semana del 17 al 21 de Junio de 2019.

Durante la semana actual (17 al 21 de Junio de 2019), el costo promedio de la CBA en Tegucigalpa y SPS ascendió a **L. 5,984.28**, que representa un aumento de **L. 11.13 (0.19%)**, con relación al costo de la semana del 10 al 14 de junio que se situó en L. 5,973.15.

Tegucigalpa

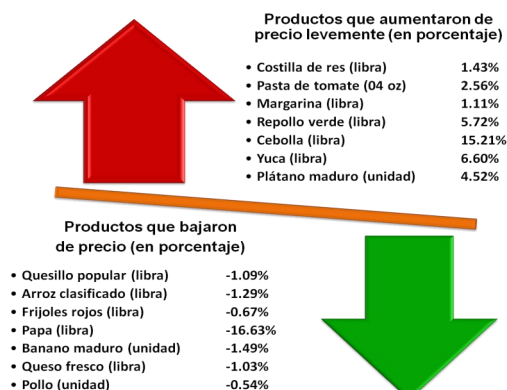
Tegucigalpa también registra un aumento, en este caso de **L.4.31 (0.07%)**, al alcanzar **L. 5,805.21**, comparado con el costo de la semana del 10 al 14 de junio que se ubicó en L.5,800.90.

San Pedro Sula

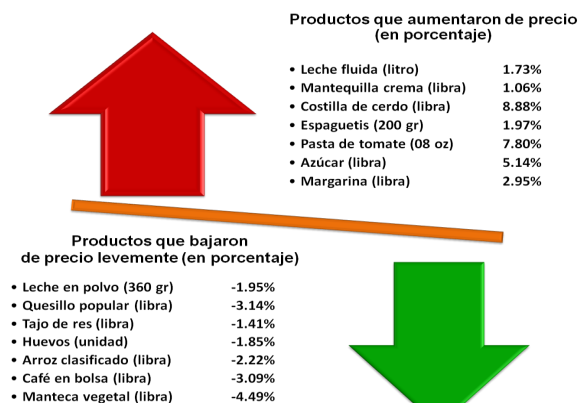
En consonancia, San Pedro Sula registra un aumento, en esta oportunidad de **L. 17.95 (0.29%)**, al alcanzar **L. 6,163.35** con respecto al costo de la semana del 10 al 14 de junio que fue de L.6,145.40.

PRINCIPALES PRODUCTOS QUE AUMENTARON Y DISMINUYERON DE PRECIO

Tegucigalpa



San Pedro Sula

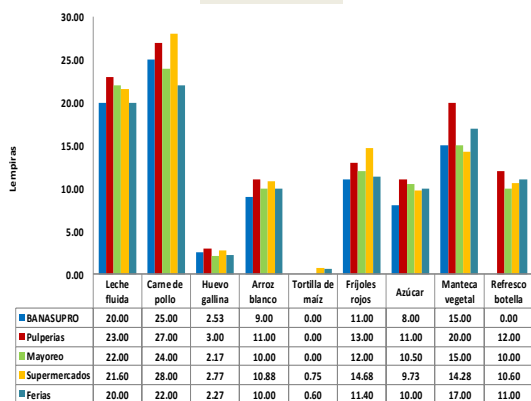


Fuente: Elaboración propia en base a información obtenida en monitoreo semanal de precios de la CBA en Tegucigalpa y San Pedro Sula.



PRECIOS PROMEDIOS DE LOS NUEVE PRODUCTOS DE MAYOR PESO EN LA CANASTA BÁSICA DE ALIMENTOS EN TEGUCIGALPA Y SAN PEDRO SULA DURANTE LAS ÚLTIMAS 10 SEMANAS

TEGUCIGALPA

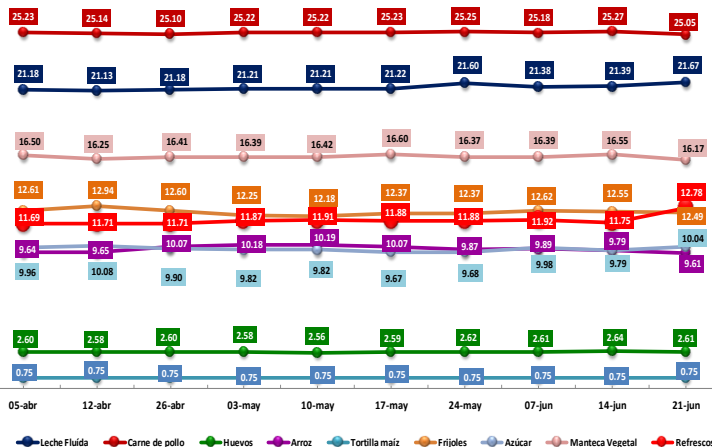
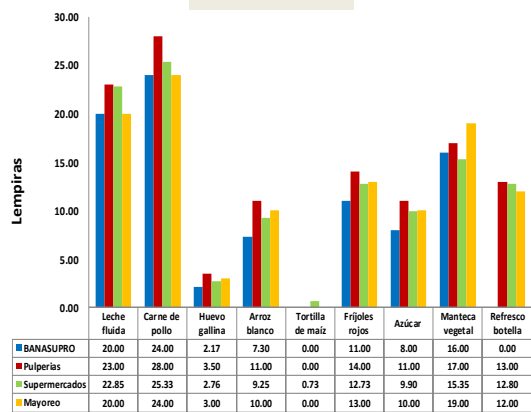


El costo promedio diario de los 9 productos de mayor peso de la CBA en Tegucigalpa y San Pedro Sula, medido durante la presente semana (17 al 21 de junio de 2019), prácticamente se mantiene, al registrar un leve aumento de **L. 0.68 (0.62%)**, al alcanzar **L.111.15**, con respecto a la semana del 10 al 14 de junio que se situó en L.110.47.

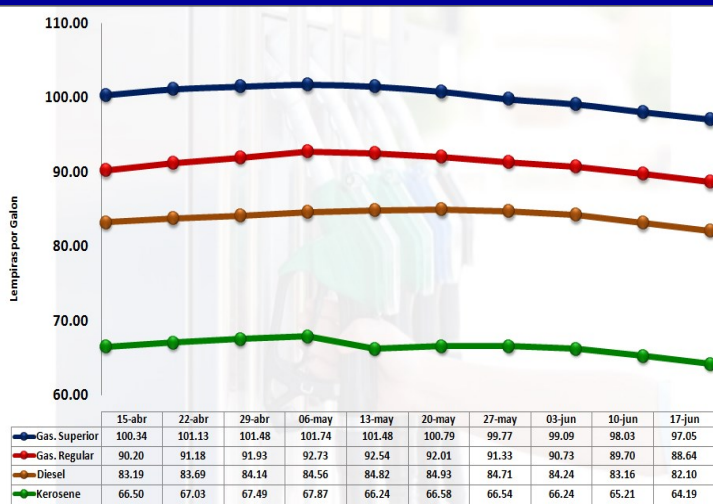
En consecuencia, de los 9 productos en referencia, 3 mostraron aumentos mínimos, entre los cuales destaca el litro de leche fluida en L. 0.27 (1.29%), comportamiento que a su vez se compensa con la disminución de 5 productos, tales como el precio de la manteca vegetal que disminuye en L. 0.39 y el precio de la libra de arroz clasificado en L. 0.18 (-1.79%). Por su parte, continua manteniendo el precio de la tortilla de maíz en L. 0.75.

En los gráficos de barra mostrados en la columna de la izquierda, se reflejan los precios de los principales 9 productos de la CBA por centro de venta en Tegucigalpa y San Pedro Sula.

San Pedro Sula

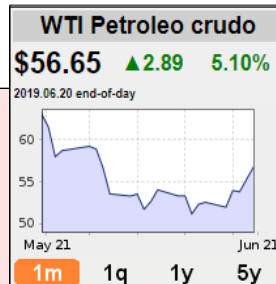


Precios de los Principales Combustibles en Tegucigalpa en las últimas 10 semanas



El precio de los combustibles aplicables durante la presente semana (17-23 de Junio 2019), han registrado su sexta rebaja consecutiva en el caso de las gasolinas y la cuarta en el caso del diesel y el kerosene. En consecuencia, a continuación se muestra dicho comportamiento en la ciudad de Tegucigalpa:

1. Gasolina Súper: bajó en L. 0.98 (-1.00%), al caer de L. 98.03 a L. 97.05 el galón.
2. Gasolina Regular: bajó en L. 1.06 (-1.18%), al bajar de L. 89.70 a L. 88.64 el galón.
3. Diesel: bajó en L. 1.06 (-1.27%), al caer de L.83.16 a L. 82.10.
4. Kerosene: bajó en L. 1.02 (-1.56%), al caer de L.65.21 a L. 64.19.



Fuente: Comisión Administradora del Petróleo

La cotización del barril de petróleo crudo WTI en el mercado internacional del jueves 20 de junio de 2019 cerró con un precio promedio de US\$ 56.65 como se muestra en el gráfico, que representa un aumento de US\$ 4.37 (8.36%) el barril, con respecto al precio del jueves 13 de junio del mismo año que alcanzó US\$ 52.28.

PRONOSTICO ANUAL AL 21 DE JUNIO DE 2019 US\$ 65.00/ Barril