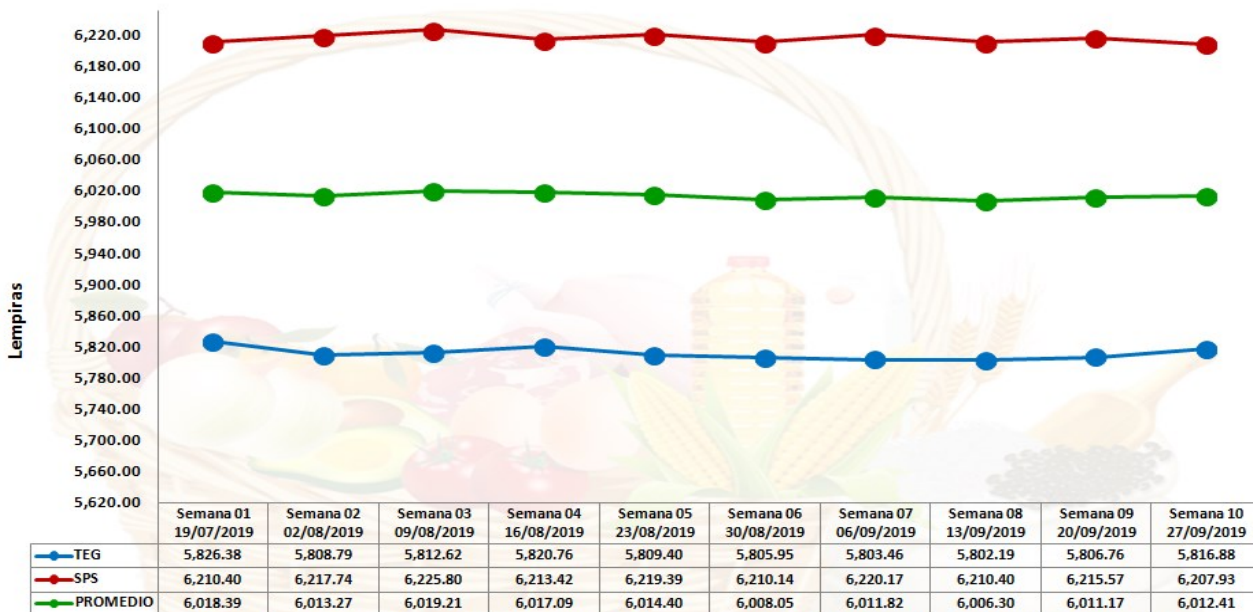




LA GERENCIA DE POLÍTICA ECONOMICA DEL COHEP como centro de pensamiento estratégico del sector privado, tiene a bien presentar a consideración de las gremiales empresariales el Boletín de **Monitoreo Canasta Básica de Alimentos**, que se realiza con una publicación semanal, con información recopilada cada semana sobre precios de los principales productos de la Canasta Básica de Alimentos en las ciudades de Tegucigalpa y San Pedro Sula.

COSTO PROMEDIO DE CANASTA BASICA EN TEG. Y S.P.S. DURANTE LAS ULTIMAS 10 SEMANAS



Fuente: En base a monitoreo realizado por el COHEP en Tegucigalpa y SPS en supermercados, BANASUPROS, Pulperías, Mayoreos y Ferias del Agricultor durante la semana del 23 al 27 de septiembre de 2019.

El costo promedio de la Canasta Básica durante la semana del 23 al 27 de septiembre prácticamente se mantuvo, al aumentar en apenas L. **1.24 (0.02%)**, al ubicarse en L. **6,012.41**, comparado con el costo de la semana del 16 al 20 de septiembre que fue de L. 6,011.17.

Tegucigalpa

San Pedro Sula

Tegucigalpa también mostró un aumento, en este caso de L. **10.12 (0.17%)**, al alcanzar L. **5,816.88**, con respecto al costo de la semana del 16 al 20 de septiembre del mismo año que se situó en L. 5,806.76.

En contraste, SPS registró una leve disminución de L. **7.64 (-0.12%)**, al alcanzar L. **6,207.93** con respecto al costo de la semana del 16 al 20 de septiembre que se ubicó en L. 6,215.57.

PRINCIPALES PRODUCTOS QUE AUMENTARON Y DISMINUYERON DE PRECIO

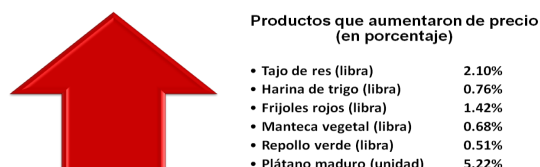
Tegucigalpa

San Pedro Sula



Productos que bajaron de precio (en porcentaje)

- Queso fresco (libra) -1.00%
- Mortadela popular (libra) -1.54%
- Aceite vegetal (1.5 litros) -1.00%
- Cebolla amarilla (libra) -3.51%
- Papa (libra) -2.59%
- Banano maduro (unidad) -2.44%



Productos que bajaron de precio levemente (en porcentaje)

- Leche fluida (litro) -1.49%
- Queso fresco (libra) -4.26%
- Quesillo popular (libra) -2.00%
- Arroz clasificado (libra) -3.26%
- Salsa de tomate (04 oz) -1.05%
- Aceite vegetal (1.5 lt) -7.81%

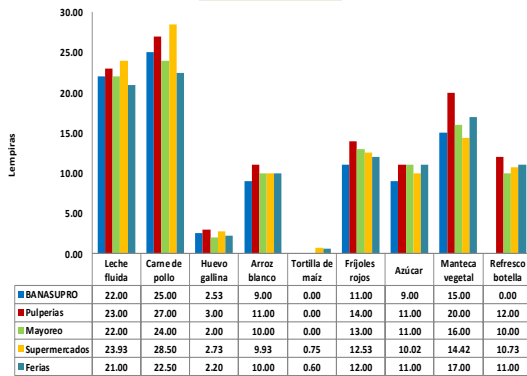
Fuente: Elaboración propia en base a información obtenida en monitoreo semanal de precios de la CBA en Tegucigalpa y San Pedro Sula.



PRECIOS PROMEDIOS DE LOS NUEVE PRODUCTOS DE MAYOR PESO EN LA CANASTA BÁSICA DE ALIMENTOS EN TEGUCIGALPA Y SAN PEDRO SULA DURANTE LAS ÚLTIMAS 10 SEMANAS

PRECIOS POR CENTRO DE VENTA

TEGUCIGALPA

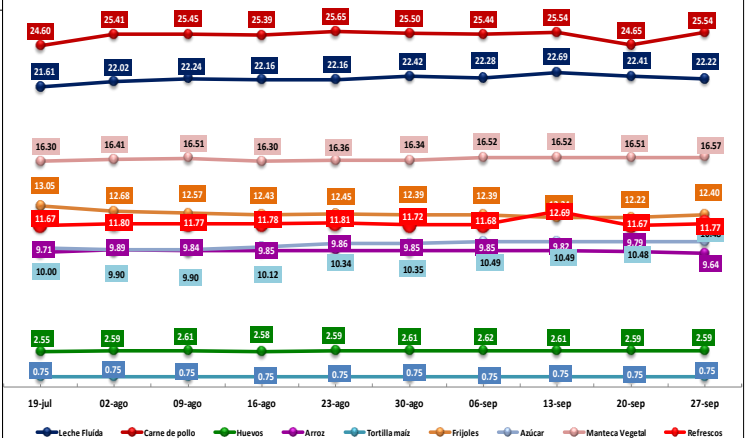
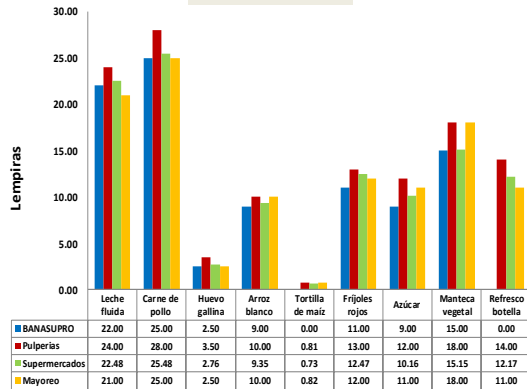


El costo promedio diario de los 9 productos de mayor peso de la CBA en Tegucigalpa y San Pedro Sula, medido durante la semana actual (23 al 27 de septiembre de 2019), registra un leve aumento de **L. 0.88 (0.79%)**, al subir a **L. 111.94**, con relación al costo de la semana del 16 al 20 de septiembre de 2019 que alcanzó L.111.06.

En consecuencia, de los 9 productos en referencia 2 mostraron leves disminuciones, entre los cuales están el litro de leche fluida con una disminución de L. 0.20 (-0.87%) y la libra de arroz clasificado con L. 0.15 (-1.58%), por el contrario, aumentó el costo promedio de 4 productos, destacando el aumento de la carne de pollo en L. 0.89 (3.59%). Por su parte, mantuvo su precio promedio el precio de la unidad de huevo en L. 2.59, la tortilla de maíz en L.0.75 y el azúcar en L.10.48.

En los gráficos de barra mostrados en la columna de la izquierda, se reflejan los precios de los principales 9 productos de la CBA por centro de venta en Tegucigalpa y San Pedro Sula.

San Pedro Sula



Precios de los Principales Combustibles en Tegucigalpa en las últimas 10 semanas



Luego de registrar seis semanas de rebajas consecutivas de precios de los principales combustibles en el país, durante la presente semana (23-29 de septiembre) se presenta el segundo aumento ininterrumpido. En consecuencia, a continuación se presentan las variaciones de precios en Tegucigalpa:

1. Gasolina Súper: aumentó en **L. 0.83 (0.88%)**, al pasar de L. 93.83 a L. 94.66 el galón.
2. Gasolina Regular: creció en **L. 0.79 (0.93%)**, al subir de L. 85.28 a L. 86.07 el galón.
3. Diesel: aumentó su precio en **L. 0.95 (1.18%)** al crecer de L. 80.17 a L. 81.12 el galón.
4. Kerosene: subió en **L. 0.72 (1.16%)**, al pasar de L. 62.30 a L. 63.02 el galón.

Fuente: Comisión Administradora del Petróleo

La cotización del barril de petróleo crudo WTI en el mercado internacional del jueves 26 de septiembre de 2019 cerró con un precio promedio de US\$ 56.41 como se muestra en el grafico, que representa una caída de US\$ 1.72 (-2.96%) el barril, con respecto al precio del jueves 19 de septiembre del mismo año que se situó en US\$ 58.13.

PRONOSTICO ANUAL AL 27 DE SEPTIEMBRE DE 2019 US\$ 64.00/ Barril

