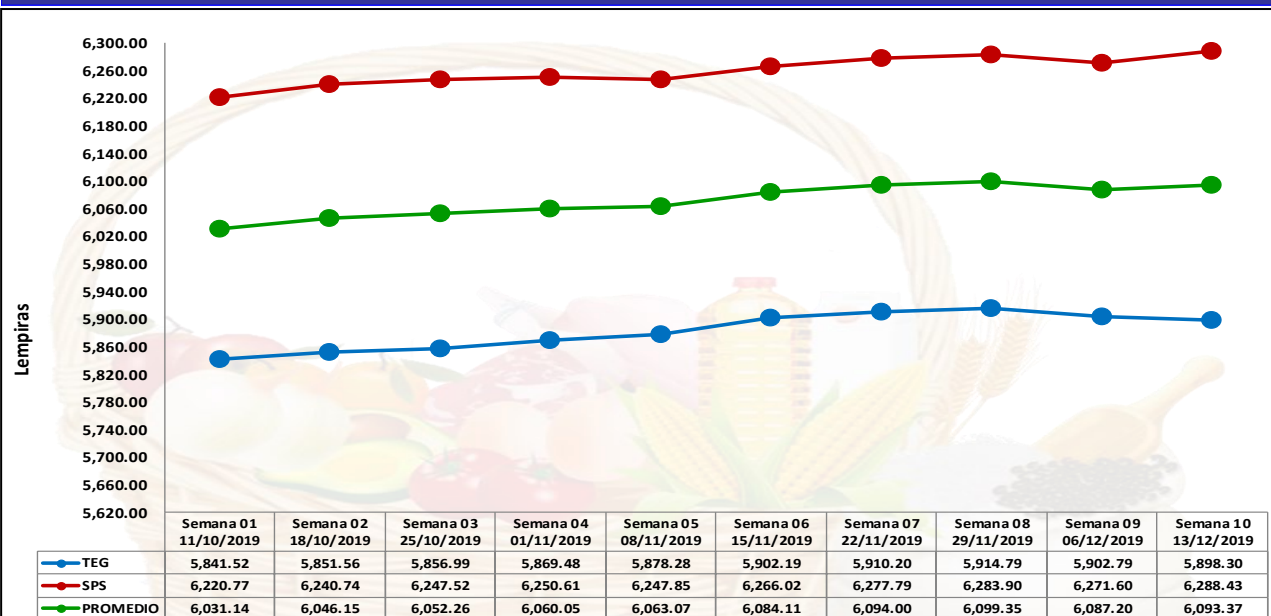




LA GERENCIA DE POLÍTICA ECONOMICA DEL COHEP como centro de pensamiento estratégico del sector privado, tiene a bien presentar a consideración de las gremiales empresariales el Boletín de **Monitoreo Canasta Básica de Alimentos**, que se realiza con una publicación semanal, con información recopilada cada semana sobre precios de los principales productos de la Canasta Básica de Alimentos en las ciudades de Tegucigalpa y San Pedro Sula.

**COSTO PROMEDIO DE CANASTA BASICA EN TEG. Y S.P.S. DURANTE LAS ULTIMAS 10 SEMANAS**



Fuente: En base a monitoreo realizado por el COHEP en Tegucigalpa y SPS en supermercados, BANASUPROS, Pulperías, Mayoreos y Ferias del Agricultor durante la semana del 09 al 13 de diciembre de 2019.

El costo promedio de la Canasta Básica en Tegucigalpa y SPS medido durante la presente semana que corresponde al período del 09 al 13 de diciembre, registró un aumento no significativo de **L. 6.17 (0.10%)**, al ascender a **L. 6,093.37**, con relación al costo de la semana anterior (02 al 06 de diciembre) que se situó en **L. 6,087.20**.

**Tegucigalpa**

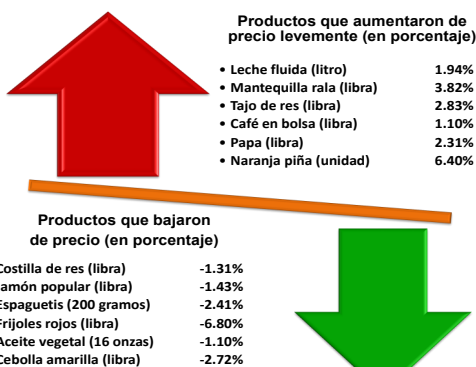
Tegucigalpa registró su segunda disminución continua, aunque leve, en esta oportunidad de **L. 4.49 (-0.08%)**, al descender de **L.5,902.79** a **L. 5,898.30** en la presente semana.

**San Pedro Sula**

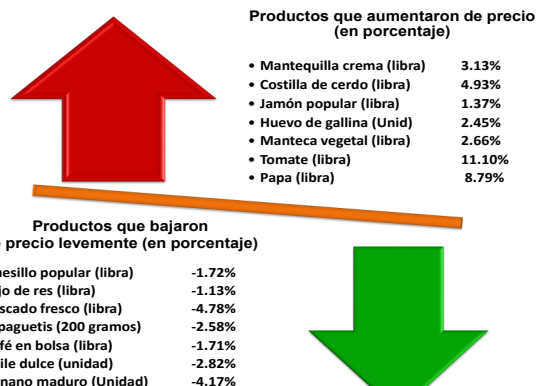
En contraste, SPS presentó un aumento de **L. 16.83 (-0.27%)**, al ascender a **L. 6,288.43** en la presente semana, comparado con la semana anterior que se ubicó en **L. 6,271.60**.

**PRINCIPALES PRODUCTOS QUE AUMENTARON Y DISMINUYERON DE PRECIO**

**Tegucigalpa**



**San Pedro Sula**



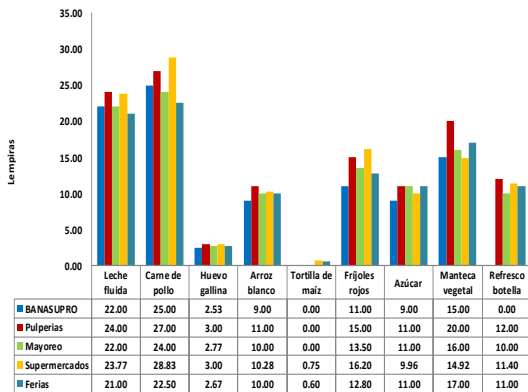
Fuente: Elaboración propia en base a información obtenida en monitoreo semanal de precios de la CBA en Tegucigalpa y San Pedro Sula.



PRECIOS PROMEDIOS DE LOS NUEVE PRODUCTOS DE MAYOR PESO EN LA CANASTA BÁSICA DE ALIMENTOS EN TEGUCIGALPA Y SAN PEDRO SULA DURANTE LAS ULTIMAS 10 SEMANAS

PRECIOS POR CENTRO DE VENTA

TEGUCIGALPA

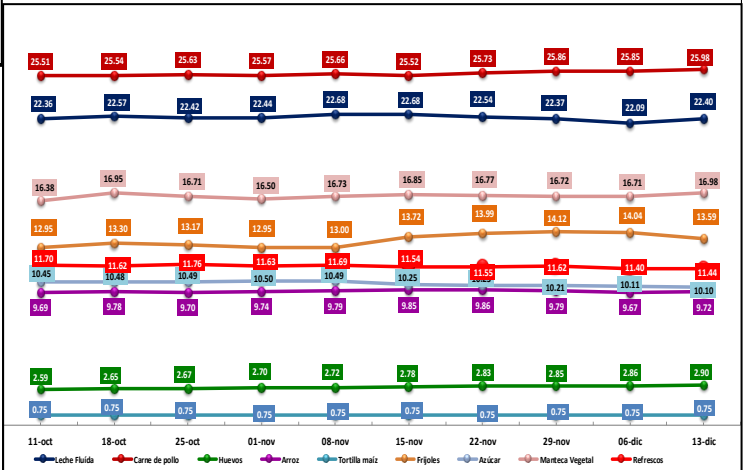
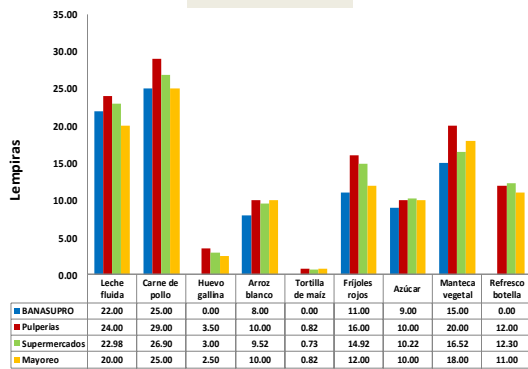


El costo promedio diario de los 9 productos de mayor peso de la CBA en Tegucigalpa y San Pedro Sula, medido durante la presente semana (09 al 13 de diciembre de 2019), prácticamente se mantuvo al aumentar en apenas **L. 0.39 (0.34%)**, al ascender a **L. 113.85**, con respecto al costo de la semana anterior (02 al 06 de diciembre) que se ubicó en L.113.46.

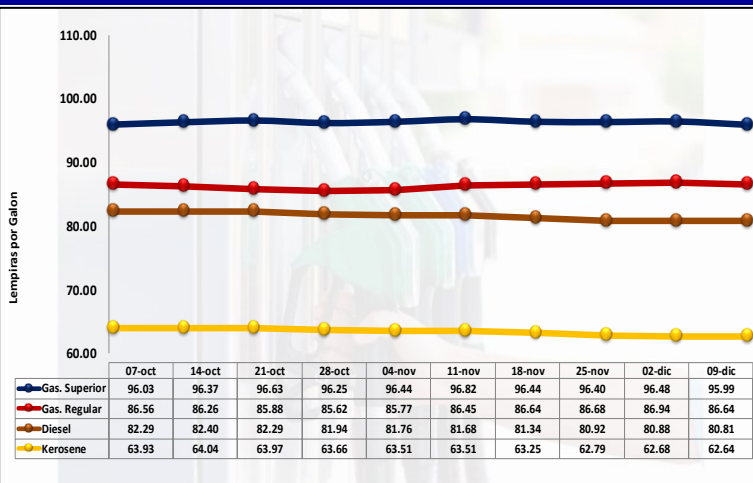
Durante la presente semana se registraron aumentos moderados en seis (66.7%) productos, entre los cuales están el litro de leche fluida en L. 0.31 (1.43%) y la libra de manteca vegetal en L. 0.27 (1.65%). Por su parte, dos productos presentan disminuciones, entre las cuales destacan la libra de frijoles rojos en L.0.45 (-3.17%). Entre tanto, continúa manteniendo su precio la tortilla de maíz en L.0.75.

En los gráficos de barra mostrados en la columna de la izquierda, se reflejan los precios de los principales 9 productos de la CBA por centro de venta en Tegucigalpa y San Pedro Sula.

San Pedro Sula



Precios de los Principales Combustibles en Tegucigalpa en las últimas 10 semanas



Durante la semana en curso (9-15 de diciembre) se registran leves rebajas en el precio de los 4 principales combustibles en el país, con relación a la semana pasada (2-8 de diciembre), siendo la cuarta de forma consecutiva en el caso de la gasolina superior y la octava en el caso del diésel y el kerosene.

En consecuencia, a continuación se muestra el comportamiento de precios en Tegucigalpa:

- Gasolina Súper:** Bajó en **L.0.49 (-0.51%)**, al bajar de L. 96.48 a L. 95.99 el galón.
- Gasolina Regular:** se redujo en **L. 0.30 (-0.35%)**, al caer de L. 86.94 a L. 86.64.
- Diesel:** Bajó levemente en **L. 0.07 (-0.09%)** al reducirse de L. 80.88 a L. 80.81 el galón.
- Kerosene:** Bajó en apenas **L. 0.04 (-0.06%)**, al caer de L. 62.68 a L. 62.64 el galón.

Fuente: Comisión Administradora del Petróleo

La cotización del barril de petróleo crudo WTI en el mercado internacional del jueves 12 de Diciembre de 2019 cerró con un precio promedio de **US\$ 59.18** como se muestra en el grafico, equivalente a un leve aumento de US\$ 0.75 (1.28%) el barril, con respecto al precio del jueves 05 de diciembre del mismo año que se situó en US\$ 58.43.

**PRONOSTICO ANUAL AL 13 DE DICIEMBRE DE 2019 US\$ 68/ Barril**

