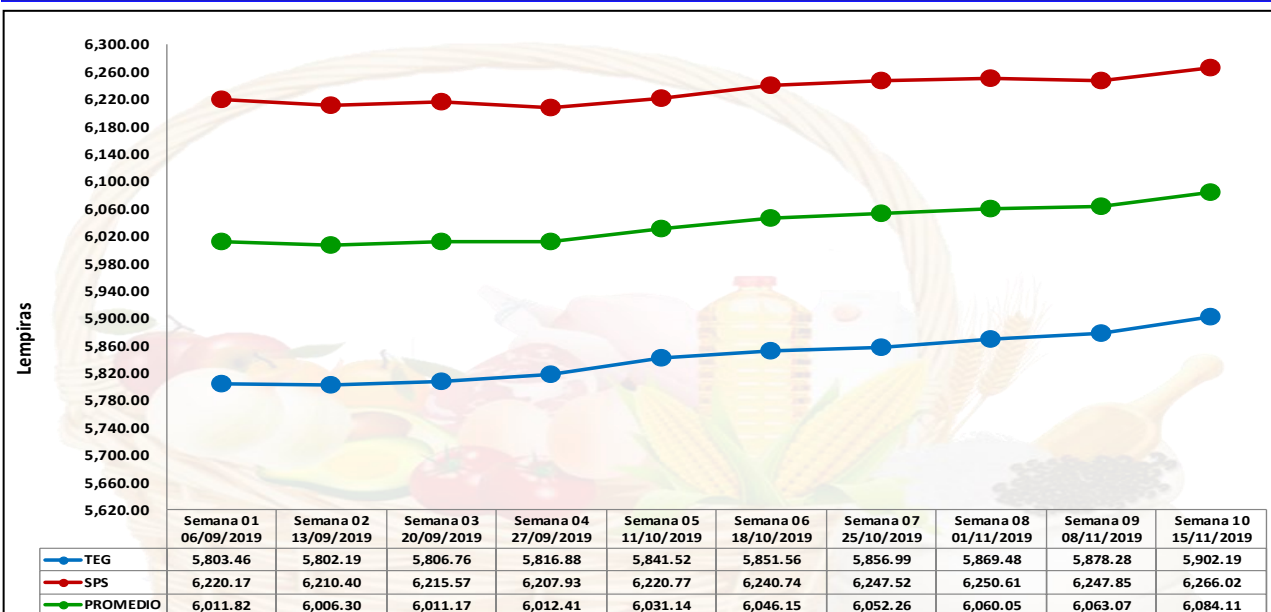




LA GERENCIA DE POLÍTICA ECONOMICA DEL COHEP como centro de pensamiento estratégico del sector privado, tiene a bien presentar a consideración de las gremiales empresariales el Boletín de **Monitoreo Canasta Básica de Alimentos**, que se realiza con una publicación semanal, con información recopilada cada semana sobre precios de los principales productos de la Canasta Básica de Alimentos en las ciudades de Tegucigalpa y San Pedro Sula.

COSTO PROMEDIO DE CANASTA BASICA EN TEG. Y S.P.S. DURANTE LAS ULTIMAS 10 SEMANAS



Fuente: En base a monitoreo realizado por el COHEP en Tegucigalpa y SPS en supermercados, BANASUPROS, Pulperías, Mayoreos y Ferias del Agricultor durante la semana del 11 al 14 de noviembre de 2019.

El costo promedio de la Canasta Básica en Tegucigalpa y SPS medido durante la presente semana (11 al 15 de noviembre de 2019) registró su octavo aumento de forma consecutiva, en esta oportunidad de **L. 21.04 (0.35%)**, al ascender a **L. 6,084.11**, con relación al costo de la semana anterior (4-8 de noviembre) que se situó en L. 6,063.07.

Tegucigalpa

San Pedro Sula


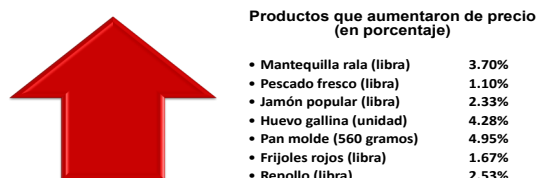

Tegucigalpa también mostró su séptimo aumento consecutivo en este caso de **L. 23.91 (0.41%)**, al alcanzar **L. 5,902.19**, comparado con el de la semana del 4 al 8 de noviembre del mismo año que se ascendió a L. 5,878.28.

En consonancia, SPS también presentó un incremento, en esta oportunidad de **L. 18.71 (0.29%)**, al ascender a **L. 6,266.02** contrastado con el de la semana pasada semana (4 al 8 de noviembre de 2019), que se situó en 6,247.85.

PRINCIPALES PRODUCTOS QUE AUMENTARON Y DISMINUYERON DE PRECIO

Tegucigalpa

San Pedro Sula

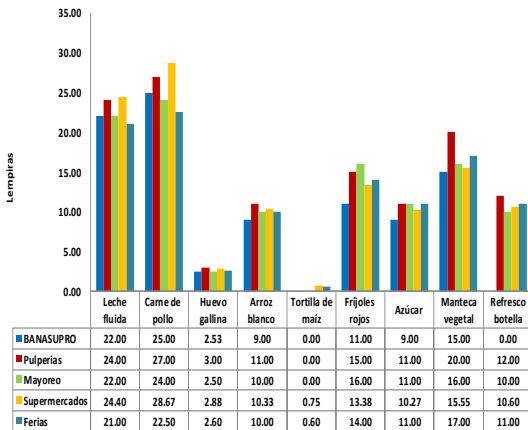


Fuente: Elaboración propia en base a información obtenida en monitoreo semanal de precios de la CBA en Tegucigalpa y San Pedro Sula.



PRECIOS PROMEDIOS DE LOS NUEVE PRODUCTOS DE MAYOR PESO EN LA CANASTA BÁSICA DE ALIMENTOS EN TEGUCIGALPA Y SAN PEDRO SULA DURANTE LAS ÚLTIMAS 10 SEMANAS

TEGUCIGALPA

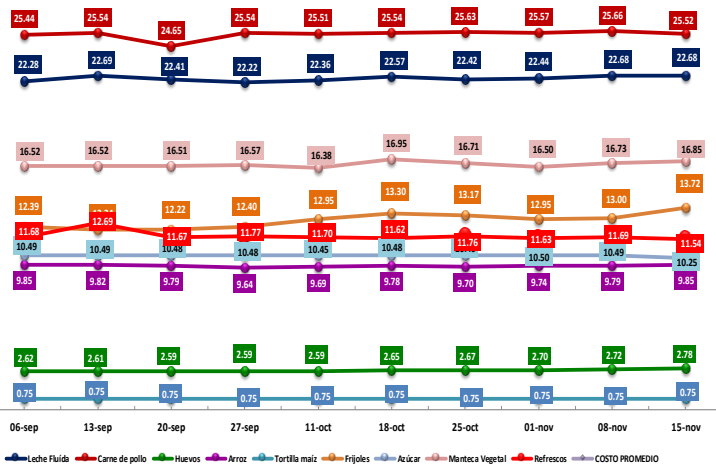
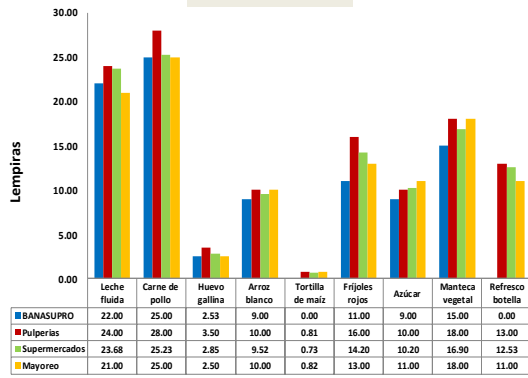


El costo promedio diario de los 9 productos de mayor peso de la CBA en Tegucigalpa y San Pedro Sula, medido durante la presente semana (11 al 15 de noviembre de 2019), prácticamente se mantuvo al aumentar en apenas **L. 0.42 (0.37%)**, situándose en **L. 113.92**, con relación al costo de la semana anterior (04 al 08 de noviembre del mismo año) que se ubicó en L.113.50.

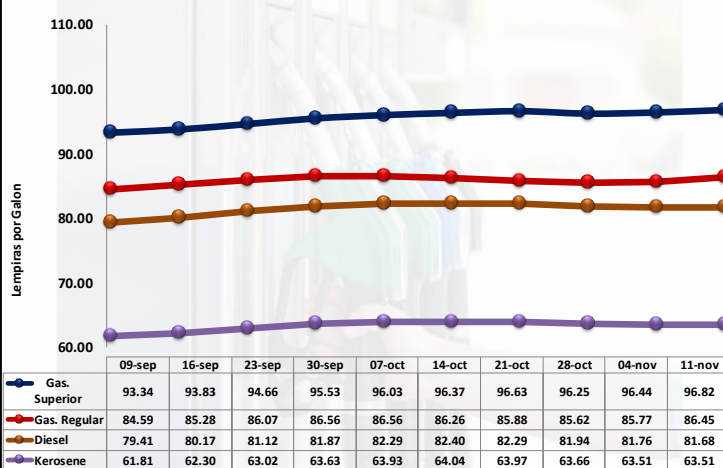
Durante la presente semana se presenta un comportamiento balanceado, al registrarse 4 aumentos, que se compensan con la reducción de tres productos. En consecuencia, entre los productos que registraron incrementos destacan la libra de frijoles rojos con un aumento significativo de L. 0.72 (5.50%). Entre tanto, entre los productos que redujeron su precio destacan la libra de azúcar blanca en L. 0.24 (-2.29%). Por su parte, continúa manteniendo su precio la tortilla de maíz en L.0.75.

En los gráficos de barra mostrados en la columna de la izquierda, se reflejan los precios de los principales 9 productos de la CBA por centro de venta en Tegucigalpa y San Pedro Sula.

San Pedro Sula



Precios de los Principales Combustibles en Tegucigalpa en las últimas 10 semanas



Por segunda semana consecutiva se registra un aumento en el precio de las gasolinas en la presente semana (11-17 de noviembre), contrario al diésel y el kerosene que refleja, el primero su cuarta rebaja consecutiva, mientras que el kerosene lo hizo en las tres semanas anteriores a la actual que mantuvo su precio.

En consecuencia, a continuación se presentan las variaciones de precios en Tegucigalpa:

1. Gasolina Súper: subió en **L. 0.38 (0.39%)**, al bajar de L. 96.44 a L. 96.82 el galón.
2. Gasolina Regular: aumento en **L. 0.68 (0.79%)**, al crecer de L. 85.77 a L. 86.45.
3. Diesel: Bajó en **L. 0.08 (-0.10%)** al bajar de L. 81.76 a L. 81.68 el galón.
4. Kerosene: No presenta variaciones al mantener su precio en **L. 63.51** el galón.

Fuente: Comisión Administradora del Petróleo

La cotización del barril de petróleo crudo WTI en el mercado internacional del jueves 14 de noviembre de 2019 cerró con un precio promedio de US\$ 56.77 como se muestra en el gráfico, que representa una leve reducción de US\$ 0.38 (-0.66%) el barril, con respecto al precio del jueves 07 de noviembre del mismo año que se situó en US\$ 57.15.

PRONOSTICO ANUAL AL 14 DE NOVIEMBRE DE 2019 US\$ 65/ Barril

